

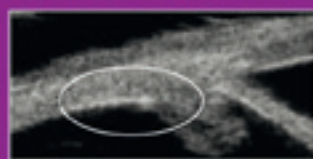
# MicroPulse® Laser für Glaukom und Netzhaut Therapie

Die weltweit patentierte MicroPuls® Technologie von Iridex bewirkt eine funktionelle Verbesserung ohne morphologische Veränderungen. Die Abgabe der Laserenergie in einzelnen MicroPuls® Paketen ist sicher, selektiv, effizient und wiederholbar.

## Glaukom MicroPuls® Cyclophotokoagulation



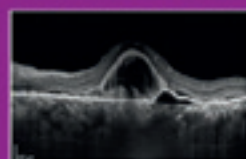
post OP CW CPC



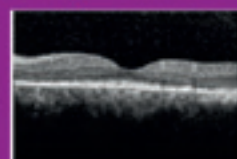
Post OP MicroPuls®

Nach MP-CPG keine Hitzenekrose, wie nach konventioneller CW-CPC, weniger Reizzustände post-OP und Schmerzen, keine morphologischen Gewebe Veränderungen.<sup>1</sup>

## Retina Fovea Friendly™ MicroPuls®



VA 20/200 CMT 640µm



4 Mon. post MicroPuls®  
VA 20/25 CMT 204µm

MicroPuls® Laser Behandlung über der Fovea nach chronisch bullöser RCS. Keine Zerstörung von neurosensorischen Netzhautschichten, keine Lasernarben Skotome.<sup>2</sup>



### Cyclo G6™ Glaukom Laser

- für alle Formen des Glaukoms
- mit MikroPuls® und CW Mode
- exzellentes Risiko/Nutzen Profil  
geeignet für beginnende, mäßige und fortgeschrittene Glaukome



### IQ 577™ Laser System

- MicroPuls® und CW Mode
- True Yellow Laser
- Photokoagulation
- für Netzhaut und Glaukom
- Multi Spot Pattern Scanner
- portabel als Endolaser einsetzbar



### TxCell™ Pattern Scanner

- Laser Scanner Modul, für Single und multi Spot Applikationen im MicroPuls® und CW Behandlungsmode

**Rückkaufprämie für Ihr Altgerät\***

**Jetzt Direktvertrieb von IRIDEX Europe GmbH in Österreich und Deutschland**  
 Weitere Informationen auf: [info@iridex.de](mailto:info@iridex.de) [www.iridex.de](http://www.iridex.de)

**Fon: +43(0)676 879 610 113**  
**+49(0)28 63 - 76 18 57**



**IRIDEX Europe GmbH**  
**Walter Krause Straße 11b**  
**68163 Mannheim**

Aktionskaufpreise für Ihren Iridex Oculight SLx, und Oculight und IQ 810 im Austausch gegen Cyclo G6 Glaukom Laser.

<sup>1</sup>Aquino M, Barton K, Tan A, Sng C, Looi SC, Chew P. MicroPulse versus continuous wave transscleral diode cyclophotocoagulation in refractory glaucoma: a randomized toratory study. Clin Experiment Ophthalmol. 2015 Jan;43(1):40-6. doi 10.1111/ceo.12360 Epub 2014 Jun 21. Images courtesy of A/Professor Paul Chew, NUIHS

<sup>2</sup>Iridex Case Report Gennady Landa MD, Assistant Professor

© 2018 All rights reserved. IRIDEX, the IRIDEX logo, Cyclo G6, IQ 577, TxCell, MicroPulse, and the MicroPulse logo are trademarks or registered trademarks of IRIDEX. AD0175 09.2017